

Hier findet ihr alle Informationen:

[www.bssj.de](http://www.bssj.de)

[www.bssb.de](http://www.bssb.de)

[www.facebook.com/bssbev](https://www.facebook.com/bssbev)



# BSSJ-Intern

Zeitschrift der Bayerischen Schützenjugend

## Rückblick

Guschu Open und  
Multi Youngsters Cup

## Rückblick:

Landesjugendtag in  
Gunzenhausen

## Preise für starke Jugendarbeit:

H&N Förderpreis und  
Nachwuchsgewinnungspreis der BSSJ

## Zum Herausnehmen:

Erinnerungsposter an den  
Fackellauf 2022

## Rückblick:

Final-Event des Fackellaufs



# Inhaltsverzeichnis

## Vorwort

Vorwort des 1. Landesjugendleiters . . . . . 3

## Aktuelles

Termine im Überblick . . . . . 4  
Jugendleiterlizenz – Verlängerungsantrag . 6  
„Öffentlich anerkannt“ – Wir gratulieren . . . 6  
10 Jahre Bayerische Ehrenamtskarte . . . . . 7  
Wissen gesucht? – Arbeitshilfe der BSSJ . . . . 7

## Rückblick

43. Landesjugendtag in Gunzenhausen . . . 8  
Guschu Open und Multi Youngster Cup . . 14  
50 Jahre Olympia-Schießanlage – Guschu feiert mit – Final-Event des Fackellaufs. . . . 20  
Aktionen der BSSJ umrahmen Bayerische Meisterschaften. . . . . 26

## Preise für vorbildliche Jugendarbeit

Nachwuchsgewinnungspreis der BSSJ . . . 22  
H & N Förderpreis 2022. . . . . 24

## Zum Herausnehmen

Erinnerungsposter an den Fackellauf 2022 18

## Freitags Hexenküche

Gebackene Apfelscheiben . . . . . 27

## Rätselecke

28

## Schießspiele

Spielkartenlotterie . . . . . 30  
Schießspiel im Herbst . . . . . 31

## Aus- und Weiterbildung 2022

Ausbildung . . . . . 32  
Weiterbildung . . . . . 33



## Impressum

Herausgeber:

Bayerischer Sportschützenbund e. V. – Bayerische Schützenjugend  
1. Landesjugendleiter Markus Maas  
Olympia-Schießanlage Hochbrück  
Ingolstädter Landstraße 110  
85748 Garching-Hochbrück  
E-Mail: markus.maas@bssb.de

Gestaltung &  
Zusammenstellung:

Landesjugendleitung  
Telefon: 089-316949-14  
Fax: 089-316949-50  
E-Mail: jugend@bssb.de

Erscheinungsweise:  
Jahresabonnement:

Vierteljährlich (zum Quartalsende)  
6,- € (4 Ausgaben)



## Vorwort

Ein gutes Neues an alle Jugendlichen, Jugendleiter, Sportbegeisterten und alle weiteren Leserinnen und Leser,

das Jahr 2022 ist geschafft. Mein neues Team in der Landesjugendleitung und ich haben seit unserer Wahl im Mai beim Landesjugendtag in Gunzenhausen viele neue Eindrücke sammeln können. Da am Anfang nicht immer gleich alles läuft, wurde uns auch Kritik und Anregung entgegengebracht, wie wir es in Zukunft besser machen können, worüber ich auch sehr dankbar bin. Schließlich kann man nur Dinge ändern, wo man weiß, was nicht gepasst hat. Vieles ist für uns neu und auch wir müssen uns neben Job, Studium oder Schule in die neuen Themengebiete einarbeiten.

Wir werden weiterhin am Ball bleiben, um unser Bestes zu geben um der Jugend auch in 2023 tolle Veranstaltungen zu bieten.

Der Kalender für 2023 wartet wieder mit vielen Klassikern wie dem Bayernpokal, der Guschu Open und Guschu Open Light, dem Multi Youngsters Cup und vielen vielen weiteren Veranstaltungen auf euer Kommen!

Ich möchte schon einmal jetzt auf den Nachwuchsgewinnungspreis 2023 hinweisen, hier können wir dank dem Geschäftsführer der Firma Tesro eine Luftpistole als Hauptpreis ausloben. Alle Vereine die eine neue Sparte Luftpistole aufbauen wollen, oder ihre bisherige weiter ausbauen, um den Nachwuchs optimal zu fördern, IHR seid jetzt gefordert!

Stellt ihn Ruhe eine aussagekräftige Bewerbung zusammen, wir freuen uns schon jetzt auf die vielen Einsendungen!

Beachtet bitte ebenso das neue Ausschreibungsheft des BSSB. Hier sind wieder eine Men-

ge an nützlicher Informationen enthalten sowie die Ausschreibungen der Jugend als auch die Seminare zur Verlängerung eurer Jugendleiterlizenz. WAS ihr habt noch keine J-Lizenz?? Dann meldet euch doch gleich für die Jugendleiterlizenz-Ausbildung im Herbst 2023 an! Wir freuen uns auf euch!



Jetzt bleibt mir vorerst nur euch einen guten Start in das neue Jahr 2023 zu wünschen, viel Gesundheit und weiterhin Gut Schuss und alle ins Gold!

Ich freue mich auf die kommenden Veranstaltungen und ein Wiedersehen mit euch!

Beste Grüße, euer

Markus Maas, 1. Landesjugendleiter im BSSB



## Termine im Überblick – 2023

Voraussichtliche Terminplanung - Änderungen vorbehalten

### Weiterbildungsmaßnahmen Jugend

Sa	21.01.2023	Innere Präsenz - Achtsamkeit - Bewusstheit	Allersberg
Sa	29.01.2023	Mentaltraining	Weiden
Sa	18.02.2023	Mentaltraining	Pettstadt
So	04.03.2023	Juleica-Aufbauschulung	Online
So	05.03.2023	Kurze Spiele und Aktionen aus dem Abenteuer und Erlebnissport	Hochbrück
So	11.03.2023	Bewegung&Stressabbau	Hochbrück
So	01.04.2023	Prävention von sexuellen Übergriffen und sexueller Gewalt	Hochbrück
So	02.04.2023	Digitale Medien	Leinach
Sa	06.05.2023	Kurze Spiele und Aktionen aus dem Abenteuer und Erlebnissport	Obertraubling
So	11.06.2023	Mentaltraining	Hochbrück
So	18.06.2023	Recht und Versicherung	Pettstadt
Sa	24.06.2023	Innere Präsenz - Achtsamkeit - Bewusstheit	Pettstadt
So	02.07.2023	Bewegung & Stressabbau	Kienberg
Sa	12.08.2023	Innere Präsenz - Achtsamkeit - Bewusstheit	Adelsried
Sa	02.09.2023	Recht und Versicherung	Obertraubling
So	15.10.2023	Kurze Spiele und Aktionen aus dem Abenteuer und Erlebnissport	Hochbrück
Sa	21.10.2023	Fit für die Herausforderung des digitalen Zeitalters	Adelsried
Sa	04.11.2023	Mentaltraining	Obertraubling
So	05.11.2023	Jugendleiter, was nun?	Hochbrück
Sa	11.11.2023	Prävention von sexuellen Übergriffen und sexueller Gewalt	Adelsried
So	12.11.2023	Juleica-Aufbauschulung	Pettstadt
Sa	09.12.2023	Sommerbiathlon Grundlagenlehrgang	Hochbrück
So	10.12.2023	Sommerbiathlon Aufbaulehrgang	Hochbrück

### Sport

Sa	03.06.2023	Bayernpokal der Jugend	Hochbrück
Sa	25.06.2023	Shooty-Cup Landesentscheid	Hochbrück
Sa	15.07.2023	Guschu Open, Guschu Open Light, Guschu Open Bogen	Hochbrück
So	16.07.2023	Multi-Youngsters-Cup	Hochbrück

### Ausbildung

Fr - Sa	06.-14.10.2023	Jugendleiterlizenz-Ausbildung (Grund- und Aufbaulehrgang)	Hochbrück
Do - So	16.-19.11.2023	Jugendleiterlizenz-Ausbildung (Abschlusslehrgang)	Hochbrück.

Das **Lehrgangsangebot wird laufend ergänzt**. Bitte informiert euch darüber auf der Webseite [www.bssb.de](http://www.bssb.de) im Bereich Aus- und Weiterbildung. Hier findet ihr auch die **vollständigen Ausschreibungen**. Die **Anmeldung** erfolgt über den **Loginbereich MeinBSSB** ebenfalls auf der Webseite [www.bssb.de](http://www.bssb.de).

## Freizeit-Tipp



### Chinesenfasching in Dietfurt a. d. Altmühl

Wusstest du, dass es in Bayern ein echtes „Chinesenreich“ gibt? Nun, mit diesem Reich, das sich auch „Bayrisch China“ nennt ist die Siebentäler-Stadt Dietfurt a. d. Altmühl gemeint. Immer am letzten Donnerstag in der Faschingszeit findet der große Showdown statt. Der Tagesablauf dieses Tages sieht in groben Zügen alljährlich so aus: Etwa ab 2 Uhr morgens wird die gesamte Stadtbevölkerung von ca. 40 Maskaras, dem sogenannten „Weckruf“ mit viel Lärm geweckt. Er weist damit darauf hin, dass heute der „Nationalfeiertag“ der Dietfurter Chinesen ist. Gegen 11 Uhr wird die Innenstadt für den Durchgangsverkehr gesperrt; gegen 13 Uhr beginnt nämlich auf der monumentalen Stufenbühne das Einstimmen auf den Nationalfeiertag mit Musik und Informationen. Pünktlich um 13.61 Uhr setzt sich der riesige Maskenzug (ca. 50 Wagen und Fußgruppen und mehreren Musikkapellen) in Bewegung. Nach der Rückkehr zum Stadtplatz, etwa gegen 15.30 - 16 Uhr beginnt dort die Podiumsgaudi mit Proklamation des Kaisers KO-HOUANG-DI. Es folgen einige besondere überraschende Attraktionen. Anschließend findet in allen Gaststätten des Ortes ein großes Maskentreiben statt, welches bis in die frühen Morgenstunden des nächsten Tages anhält. Der Chinesenfasching ist eine Veranstaltung der Stadt Dietfurt a.d.Altmühl unter Beteiligung der örtlichen Vereine und Gruppen. Killewau!

Infos gibt's unter [www.dietfurt.de](http://www.dietfurt.de)

## Essen, Trinken und Genuss – hättest Du's gewusst?



Gerade in der kalten Jahreszeit muss man seinen Körper besonders gut mit vitaminreicher und gesunder Kost versorgen – nasskaltes Wetter, trockene Heizungsluft und vermehrt Viren und Bakterien in der Atemluft führen z.B. zur Schwächung des Immunsystems, was wiederum zu Erkältungen führen kann. Durch die Kälte hat unser Körper sehr viel Arbeit, um z.B. für ausreichend Durchblutung zu sorgen. Es hat schon seinen Grund, warum Zitrusfrüchte bei uns nicht heimisch sind. Sie sind im Winter für unseren Organismus zu kühlend, und daher gibt's die auch dort, wo sie passen.

Lebensmittel aus der Region, zum Reifezeitpunkt geerntet, und jene, die sich ohne viel Aufwand und Anstrengung über eine bestimmte Zeit lagern lassen, liefern Energie, die der Körper zu diesem Zeitpunkt brauchen kann und auch gut aufnehmen kann. Damit wird die Verdauung gestärkt und ebenso die Abwehrkraft.

Warme Speisen und Getränke mit vielen Gewürzen angereichert, wärmen den Organismus von innen. Sie regen die Durchblutung und den Stoffwechsel an. Typische Wintergewürze sind z.B. Zimt, Muskatnuss, Ingwer, Kurkuma, Pfeffer und Chili.

Gemüsesorten, die sich besonders gut für die kalten Herbst- und Wintermonate eignen, aus der Region kommen und das Immunsystem stärken, sind vor allem: Rote Beete, Karotten, Lauch, Grünkohl, Spinat, Feldsalat, Chicorée und Kürbis. Auch Nüsse und Kerne sind u.a. wertvolle Mineralstoff-Lieferanten und enthalten ungesättigte Fettsäuren. Quelle: dg-ernährungsberatung.de

## Jugendleiterlizenz – Antrag zur Verlängerung



Eine Lizenzverlängerung ist ab dem 1. Oktober des Ablaufjahres möglich. Der Antrag zur Lizenzverlängerung kann zusammen mit den Teilnahmebestätigungen der absolvierten Seminare per E-Mail erfolgen. Da BSSB/BSSJ-Seminare in der Zentralen Mitgliederverwaltung (ZMI) eingetragen sind, reicht im Antrag ein entsprechender Hinweis auf die absolvierten Weiterbildungen. Für alle extern absolvierten Seminare muss eine entsprechende Teilnahmebestätigung vorgelegt werden. Dies kann ebenfalls per E-Mail als Scan oder Foto erfolgen. Lizenzen werden dann ausschließlich in digitaler Form versendet.

Zuständigkeit:

Veronika Hartl – Landesjugendbüro

Telefon: 089-316949-14 / E-Mail: [veronika.hartl@bssb.bayern](mailto:veronika.hartl@bssb.bayern)

## Wissen gesucht? – Arbeitshilfe der BSSJ



Die Arbeitshilfe der BSSJ ist ein Praxishandbuch für die Jugendarbeit im Verein. Hierin findet ihr auf fast jede Frage, die eure Arbeit mit den Kids betrifft, eine Antwort. Themen wie Jugendhilfe, Jugendarbeit, Öffentliche Anerkennung als Träger der freien Jugendhilfe, Zuschüsse für Jugendarbeit, Allgemeines rund um die Jugendarbeit u. v. m. sind allgemeinverständlich aufbereitet. Den Ordner „BSSJ-Informationen – Eine Arbeitshilfe für Jugendmitarbeiter/innen“ gibt's im BSSB-Shop: [www.bssb-shop.de](http://www.bssb-shop.de) für 8,- Euro inkl. Mehrwertsteuer zuzgl. Versand.

**Wenn du dich ehrenamtlich engagieren möchtest, dann bist du richtig bei uns!**

**Wenn du dazu noch über 18 Jahre alt bist und schon selbst zu unseren Veranstaltungen fahren kannst, dann bist du gleich doppelt richtig bei uns!**

**Wenn du auch noch etwas vom Bogenschießen verstehst und gar nicht so weit von der Olympia-Schießanlage weg wohnst, dann bist du gleich dreifach richtig bei uns!**

**Wenn du zu allem auch noch Berichte über unsere Veranstaltungen schreiben könntest, dann wärest du eine Bereicherung für unser Team und wärest super richtig bei uns!**



**Was? Das soll ich alles können? Nein, ganz bestimmt nicht! Mit wie viel du dich bei uns einbringen kannst und möchtest, das liegt allein bei dir. Schreibe einfach eine Mail an unseren Landesjugendleiter.**

**Wenn du dich gerne als „Guschu“ kostümirer möchtest, dann wäre das traumhaft!**

**Wenn du jetzt interessiert bist, was super wäre, kannst du bei uns kreativ sein, bayernweit mitgestalten und mitbestimmen, Projekte mitplanen und umsetzen. Das ist doch klasse bei uns!**

**Wenn du Zeit hast, komm doch zu einer unserer nächsten Veranstaltungen (z. B. „Am Tag der offenen Tür“ am 5. November 2022 auf der Olympia-Schießanlage, Garching-Hochbrück).**

**Wir freuen uns auf dich!**

**Kennt du unsere Website? Dann klick dich mal durch → [bssj.de](http://bssj.de).**

Bayerische Landesjugendleitung, 1. Landesjugendleiter Markus Maas, E-Mail: [markus.maas@bssb.de](mailto:markus.maas@bssb.de)

## „ReStart – Sport bewegt Deutschland“

### BMI und DOSB fördern Vereinsaktionen mit 1.000 Euro

Das Programm „ReStart – Sport bewegt Deutschland“ ist offiziell am 14. November gestartet. Nach Monaten der Vorarbeit sind die ersten Maßnahmen angelaufen, mit denen das Bundesministerium des Innern und für Heimat (BMI) und der Deutsche Olympische Sportbund (DOSB) wieder mehr Menschen in Bewegung bringen und den Vereinssport stärken wollen. **DSB-Mitgliedsvereine können vom 10. Januar bis 15. September 2023 1.000 Euro Unterstützung beantragen, um z.B. Aktionstage umzusetzen.**

Ziel des Förderprogramms ist, Vereine einen Impuls zu geben, um die Menschen wieder zum Sport zu bringen, für die DSB-Vereine heißt das konkret: in die Schützenhäuser, auf die Bogenplätze und an die Schießlinie. Insgesamt können bundesweit 4.000 Vereine 1.000 Euro für Veranstaltungen beantragen. Für Bogen- und Schießsportvereine käme die Unterstützung z.B. in Betracht bei der Umsetzung von Aktionstagen (Tag der offenen Tür, Familien- und Spieltage),

Schnupperkursen, Infoveranstaltungen sowie öffentlichkeitswirksame Angebote im Verein zur Gewinnung von Neumitgliedern oder auch die Entwicklung/der Ausbau von Kooperationen (z.B. mit Schulen, Gemeinden etc.).

Die dafür anfallenden Sachkosten, die im Rahmen der Umsetzung einen finanziellen Mehraufwand für den Verein darstellen, können in Höhe von 1.000 Euro, nach vorheriger Antragsstellung und Bewilligung durch den DOSB, erstattet werden.

Bundesinnenministerin Nancy Faeser sieht in dem Programm einen wichtigen Baustein, um das Land wieder verstärkt in Bewegung zu bringen: „Mit dem Programm „ReStart – Sport bewegt Deutschland“ wollen wir viele Menschen nach der Coronapandemie zurück in die Sportvereine bringen, damit der Sport wieder voll durchstarten und seinen großen Beitrag zum Zusammenhalt unserer Gesellschaft leisten kann.

(DOSB/EB)



## Landesjugendleitung übergibt Nachwuchsgewinnungspreis an Aschberg Aislingen

In der letzten Ausgabe der BSSJ Intern wurde euch der diesjährige Gewinner des Nachwuchsgewinnungspreises schon vorgestellt: der Schützenverein Aschberg Aislingen e. V.

Von nichts kommt nichts: Die Nachwuchsarbeit dieses Vereins ist im bayernweiten Vergleich einfach spitze! Am 22. Oktober 2022 war es dann so weit, den Gewinnern den wohlverdienten ersten Preis zu übergeben. Um 17 Uhr traf unser fünf-köpfiges BSSJ-Team um 1. Landesjugendleiter Markus Maas in Aislingen ein – Guschu war natürlich auch dabei!

In der gemütlichen Schützenstube warteten bereits die vielen Jugendlichen auf uns. Auch Jugendleiter Mario Richter, Schützenmeister Thomas Häusler, Aislingens 1. (Jürgen Kopriva) und 2. Bürgermeister (Hubert Feistle) sowie einige weitere Vereinsmitglieder waren zur Preisverleihung gekommen.

Nach einer kleinen Führung durch das Schützenheim fand die Siegerehrung statt. Diese wurde von Markus mit einer (für den ein oder anderen ein wenig zu langen :-)) Rede eingeleitet. Das von Daniel Römer (Geschäftsführer der Firma Tesro, der beruflich leider verhindert war) gestiftete Tesro Gewehr wurde von Guschu an den 1. Jugendsprecher Janik Ziegeldorf und die 2. Jugendsprecherin Bernadette Röther übergeben. Selbstverständlich durften auch ein Gruppenfoto und einige Fotos mit Guschu nicht fehlen!

Im Preis mit inbegriffen ist ein Essen für 25 Personen auf Kosten der BSSJ. Im Anschluss an den offiziellen Teil warteten auch schon die leckeren Pizzen auf uns, die wir uns alle haben schmecken lassen. Egal, ob Jung oder Alt: Pizza geht immer!

Als Abschluss hatten wir noch die Möglichkeit, einige eigens gedrehte Videos und Bilder von diversen sportlichen und überfachlichen Aktivitäten der Aislinger anzuschauen. Und wir wur-

den – wenn überhaupt noch möglich – noch mehr vom Engagement der Jugendleitung und des ganzen Vereins beeindruckt!

Wir freuen uns für die Gewinner des Nachwuchsgewinnungspreises. Liebe Aislinger, es war ein sehr schöner Abend bei euch! Wir waren gerne da und hoffen, dass ihr eure tolle Jugendarbeit auch in Zukunft so engagiert fortführt. Aber da haben wir keinen Zweifel!

Auch 2023 wird es den Nachwuchsgewinnungspreis wieder geben. Dann gibt es erstmals eine Luftpistole von Tesro als Hauptgewinn. Wir freuen uns auch hier über viele Bewerbungen!

*Annalena Sankjohanser  
Fotos: Adrian Gartner*



## Plätze 2 und 3 für „Linda Mähring“ und Grub am Forst

Für jeden von euch ist sein eigener Verein bestimmt etwas ganz besonderes. Eure Heimatvereine leisten eine wichtige Arbeit dabei, euch den Sport näher zu bringen und im Schützenwesen zu fördern. Nicht umsonst lobte

der BSSB den Nachwuchsförderpreis 2022 aus, auf welchen sich zahlreiche Vereine aus ganz Bayern bewarben. Sie mussten sich verschiedenen Kriterien stellen, um in die engere Auswahl zu kommen. Dazu zählte zum Beispiel die Anzahl ihrer jugendlichen Mitglieder (unter 27 Jahren), die jährlich angebotenen Aktivitäten oder auch ihr Ideenreichtum, um neue Mitglieder zu gewinnen. Ganz schön knifflige Bedingungen also, welche die Vereine vorweisen mussten. Unter den vielen Bewerbern gab es einige Vereine, die wirklich viele dieser Punkte erfüllten. Aber wie es so ist im Leben, können nicht alle gewinnen. In der letzten Ausgabe der BSSJ-Intern haben wir euch bereits den Gewinnerverein ausführlich vorgestellt, Ganz knapp ging es um die Plätze 2 und 3 her, da auch diese beiden Vereine in der Jugendarbeit mächtig engagiert sind:

### Platz 2 – SV „Linda“ 1963 Mähring

Dieser Verein wurde 1963 gegründet und hat aktuell 48 Jugendliche, die Mitglieder sind. Sie bieten regelmäßig ein Schnupperschießen für interessierte Jugendliche an, sind ein fester Bestandteil des Gemeindeeigenen Ferienprogrammes und trainieren mit ihren Jugendlichen einmal in der Woche. Außerdem werden in diesem Verein nicht nur das Schützenwesen gefördert, sondern Kinder und Jugendliche können sich bei Sportstunden austoben und ihre Geschicklichkeit trainieren. Das Vereinsheim ist barrierefrei, sodass auch Menschen mit Einschränkungen am Schießsport teilnehmen können. Die Jugend hält hier zusammen und



organisiert oftmals gemeinsam mit den Erwachsenen Spendenaktionen in Form von Geschenken für geflüchtete Kinder und Jugendliche. Außerdem trainieren hier Jung und Alt regelmäßig miteinander und können so voneinander noch viel lernen. Luftgewehr, Luftpistole, Lichtgewehr, Lichtpistole und Armbrust 10 Meter gehören zu den angebotenen Disziplinen im Verein.



### Platz 3 – SV 1895 Grub am Forst e.V.

Dieser Verein ist schon ziemlich alt, er wurde nämlich bereits 1895 gegründet und hat derzeit 29 Mitglieder unter 27 Jahren. Sie beteiligen sich am Ferienprogramm der Gemeinde Grub am Forst und haben auch Projekttag zu Ostern oder Pfingsten. Die Schützenjugend des SV 1895 Grub beteiligte sich zudem aktiv am Markttag in der Gemeinde. Außerdem haben sie zwei Lichtpunkt-Biathlonanlagen, zwei Lichtpunktgewehre und eine Lichtpunktpistole, die aktuell fest in Grub stationiert sind und von hier aus verliehen und verwaltetet werden. Die Schützenjugend trainiert regelmäßig gemeinsam und macht neben den Projekttagen zu den Ferien auch gemeinsame Ausflüge. Beim SV 1895 Grub am Forst e.V. kann man Luftgewehr, Luftpistole, Lichtpunktgewehr und Lichtpunktpistole sowie Armbrust und Blasrohr schießen. 2019 renovierte der Verein seine komplette Anlage und rüstete auf elektronische Schießstände um.





## - Nachwuchsgewinnungspreis - Guschu sucht den Schützenverein, der im Besonderen Jugendarbeit betreibt und fördert


Ist Jugendarbeit messbar, so dass man dafür einen Preis vergeben kann? Wir sagen JA und fordern Euch heraus, es uns zu beweisen! Bei der Beantwortung der folgenden Fragen soll der Blick auf die letzten **drei** Jahre gerichtet werden, auch wenn jeder von uns bei der Ausübung des Vereinssports in den vergangenen Jahren mit Einschränkungen und weiteren Anforderungen umgehen musste.

Wer zu den folgenden Fragen eine Antwort hat, ist auf jeden Fall in der engeren Auswahl und hat gute Chancen, die **gesponserte Luftpistole der Firma TESRO** zu gewinnen. Der 1. Preis wird bei dem Siegerverein überreicht. Zu diesem Anlass stiftet die Bayerische Schützenjugend (BSSJ) außerdem ein Essen für 25 Vereinsmitglieder. Der zweit- und drittplatzierte Verein wird mit einem Geldpreis gewürdigt.

Falls nicht alle Fragen auf Anhieb beantwortet werden können, hilft oft ein Blick in die Infothek auf unserer Webseite ([www.bssj.de](http://www.bssj.de)).

### Teilnahmebedingungen:

- Teilnehmen können alle Jugendgruppen der Schützenvereine, die dem Bayerischen Sportschützenbund gemeldet sind, ausgeschlossen sind Leistungsvereine.
- Die erstplatzierten Vereine (Gewinner des Gewehres) dürfen an den darauffolgenden drei Jahren an dieser Ausschreibung nicht teilnehmen. Die zweit- und drittplatzierten Vereine dürfen die darauffolgenden zwei Jahre nicht teilnehmen.
- Die Richtigkeit der Angaben sind durch den 1. Vereinsjugendleiter und den 1. Schützenmeister mit Unterschrift zu bestätigen.
- Die Bewerbungsunterlagen sind in Papierform an die BSSB-Geschäftsstelle, **Kennwort: Nachwuchsgewinnungspreis 2023**, Ingolstädter Landstraße 110, 85748 Garching-Hochbrück, bis spätestens **23. Juli 2023** einzureichen. Nicht berücksichtigt werden Einsendungen, die nach dem Stichtag eingereicht werden.
- Wir weisen darauf hin, dass zur Beantragung des Nachwuchsgewinnungspreises 2023 das Antragsformular (zu finden auf [www.bssj.de](http://www.bssj.de)) verwendet werden muss. Falls der Platz zum Ausfüllen nicht ausreicht, dürfen weitere Anlagen (CD, Fotokollagen, ...) eingereicht werden.
- Die Jury, bestehend aus mehreren Mitgliedern der BSSJ, werden den Siegerverein und die nachfolgenden Preisträger ermitteln.
- Eine Zusammenfassung der eingereichten Unterlagen wird auf der Webseite des BSSB ([www.bssb.de](http://www.bssb.de)) und der BSSJ ([www.bssj.de](http://www.bssj.de)) sowie in der BSZ und BSSJ-Intern veröffentlicht.
- Die gesponserte Luftpistole TESRO ist ein Sachpreis (1. Platz) und kann nicht in bar ausgezahlt werden.
- Die weiteren Geldpreise werden an die Jugendgruppe des Schützenvereins überwiesen (2. Platz: 500,- €, 3. Platz: 400,- €).



## Bayern meets Südtirol


### Internationale Jugendbegegnung in Glonn

Im Oktober war es wieder so weit. Nach 2 Jahren konnte endlich wieder ein persönlicher Besuch der Südtiroler in Bayern stattfinden.

So waren am Wochenende vom 14. Bis zum 16. Oktober zahlreiche Schützen und Schützinnen aus Bayern und Südtirol nach Glonn im Sporschützengau Ebersberg eingeladen. Mit insgesamt 43 Teilnehmerinnen und Teilnehmern war hier sehr viel los. Am Freitag reisten alle gemütlich gegen 17 Uhr an. Erst wurde die Schießausrüstung im Schützenheim eingelagert, dann via Fußmarsch zum Hotel spaziert um dort die Zimmer zu belegen. Nach einer kurzen entspannungspause auf dem Zimmer ging es wieder ins Schützenheim. Dort begann alle mit einem Südtiroler Abend – passend zum Besuch unserer Südtiroler Freunde. Der Schützenmeister der Feuerschützengesellschaft Glonn-Zinneberg, Fridolin Waschke eröffnete den Abend mit einem Grußwort. Es folgten die Grußworte von Gauschützenmeister Ulrich Seibold und Bürgermeister Josef Oswald. An die Vertreter von Verein, Gau und Gemeinde wurde jeweils ein Wimpel der Bayerischen Schützenjugend übergeben. Ein kleines Highlight war, dass der 2. Schützenmeister von Glonn selbst Südtiroler ist und sich prächtig mit den Gästen unterhalten konnte. Nach einer gescheiterten Südtiroler Brotzeit konnten sich alle Jugendlichen im angrenzenden Jugendraum austoben und sich näher kennenlernen. Der Abend ging nicht allzu lange, da alle von der Anreise ein wenig erschlagen waren. Am Samstag ging es nach dem Frühstück zum Training. Die Pistoleros wurden nach Egmatting gefahren und durften dort das neu renovierte Schützenheim auf den Prüfstand stellen. Südtirols Trainerin heizte richtig ein und bot ein abwechslungsreiches Training. Parallel dazu durfte die Gewehr-Partie in Glonn trai-

nieren. Hier wurde auf 2 Ebenen geschossen, was für die Südtiroler schon eine Besonderheit bot. Zum Mittagessen trafen sich wieder alle in Glonn. Jeder ließ sich die Kässpätzle und Gulasch schmecken. Nach einer kurzen Pause im Hotel zum umziehen trafen sich alle am Bus der Südtiroler. Im Bus wurden die Sitznachbarn zugelost, sodass immer eine Person aus Bayern neben einer aus Südtirol saß. Aufgabe während der Fahrt zur Allianzarena war ein gegenseitiges Vorstellen. Einige brauchten Google-Übersetzer, man muss sich eben zu helfen wissen. Angekommen an unseren Ausflugsziel – am Stadion des FC Bayern München durften alle erst einmal das Museum besichtigen. Neben historischen Trikots, Filmen, Rätseln etc. konnten sich alle ein Bild vom FC Bayern machen. Im Anschluss sammelten sich alle am Treffpunkt und es wurde gespannt auf den Tour-Start durch die Arena hin gefiebert. Mit zwei Arena-Guides ging es dann endlich los. Erst ein Fußmarsch zur Südkurve. Dort bot sich ein gigantisches Bild über die Arena. Anschließend ging es in die Katakomben der Arena, den Pressebereich, die Mannschaftskabinen, bis zum Spielertunnel. Den durfte jeder einmal hinauflaufen. Puh, die Spielerbänke sind eigentlich ganz schön gemütlich.. Naja, Fotos mussten noch gemacht werden und dann war die Tour auch schon wieder fast vorbei.. Natürlich machten wir vor der Arena mit Guschu noch ein kleines Fotoshooting. Dann ging's mit dem Bus wieder zurück nach Glonn. Dort wurden alle mit Leberkäse und Obazda versorgt. Erstaunlich, welche Sorten es da alles gibt. Nach dem Abendessen stand noch ein schießen auf dem Plan. Die Scheibe der inter-





nationalen Jugendbegegnung Bayern – Südtirol, welche normalerweise in Hochbrück in der Luffdruckhalle hängt, wurde noch ausgeschossen. Dafür hat sich Anna Fürfanger etwas besonderes einfallen lassen. Mit 2 alten Knicklaufgewehren durfte jeder 3 Schuss abgeben. Hier wurde nicht schlecht gestaunt, dass man mit sowas durchaus schießen kann. Danach wurde noch unter Anleitung der Landesjugendsprecher Werwolf gespielt. Der Tag war anstrengend, weshalb der Abend auch nicht allzu lang ging. Am Sonntag stand nach dem Frühstück dann schon wieder Kofferpacken und Auschecken auf dem Programm. Gegen 9 Uhr begann dann der erste Teil des Vergleichswettkampfes Bayern – Südtirol. Hier schoss jeder ein 40 Schuss Programm. Im zweiten Durchgang schossen dann die Luftgewehr-spezialisten 40 Schuss sogar auf 10tel – Wertung. Die Zeit verfliegt.. Schon wieder Mittag. Nochmals typisch bayerisch für'n Sonntag gab es Weißwürscht und Wiener. Auch das kam super an.

Als alle gut gespeist hatten, gingen wir zur Siegerehrung über. Erst wurde die Scheibe an die Sieger vom Samstag-Abend übergeben. Hier setzte sich bei Bayern der Helfer aus Glonn mit einem 274,9 Teiler durch, Tobias Hartl. Von Südtirol setzte sich Patrick Augschöll mit einem 528,2 Teiler an die Spitze. Beide wurden gleich auf der Scheibe verewigt und freuten sich sehr. Weiter ging es mit dem Vergleichswettkampf. Hier traten von Bayern bei der Luftpistole 4 Schützen an, weshalb von Südtirol auch nur 4 Schützen gewertet wurden. Bayerns Lisa-Marie Liedl (324 Ringe), Uli Wagner (325 Ringe), Lukas Bayerreuther(287 Ringe) und Magdalena Feichtner (291 Ringe) kamen auf insgesamt 1227 Ringe. Von Südtirol kamen Sarah Floreani (331 Ringe), Marco Gaffuri (348 Ringe), Gabriela Saracino (342 Ringe) und Alessio Orologio (335 Ringe) auf insgesamt 1356 Ringe und holten sich hier erstmals einen Sieg für Südtirol. Nicht in der Wertung waren: Rafael Messner (307 Ringe), Luca De Tommaso (313 Ringe), Caterina Ferraro (311

Ringe) und Simone Nasta (292 Ringe). Bei den Luftgewehr-spezialisten wurde auf 10tel – Wertung geschossen. Hier wurden je die besten 8 Schützen gewertet. Für Bayern traten an: Sarah Geiger (397,4 R), Magdalena Sebele (400,8 R), Michael Werthmann (395,3 R), Paula Sitzmann (402,3 R), Romy Winkler (402,1 R), Franziska Hollmann (401,4 R), Maleen Mund (400,2 R), Ludwig Schmidt (402,1 R). Das macht insgesamt 3201,6 Ringe für Bayern. Außer Konkurrenz haben bei Bayern Sophia Feichtner (388,8 R) und Elena Sachs (386,9 R) geschossen. Bei Südtirol traten folgende Schützen an: Sarah Jaiter (378,5 R), Maria Prutzer (400,9 R), Patrick Augschöll (399,5 R), Johanna Schwingshackl (400,5 R), Linda Eisenstecken (401,9), Anna-Maria Schwingshackl (403,5 R), Michael Waldboth (409,1 R) und Carlotta Salafia mit superstarken 415,9 Ringen. Somit kam Südtirol auf insgesamt 3209,8 Ringe. Und auch hier konnte sich Südtirol mit 8,2 Ringen Vorsprung erstmals den Mannschaftssieg sichern. Die Pokale wurden von Markus Maas und Anna Fürfänger an den jeweils besten Schützen der Mannschaft übergeben. Zum Schluss folgte noch ein Fotoshooting und die gegenseitige Übergabe von kleinen Präsenten für alle Teilnehmer und Teilnehmerinnen. Markus Maas bedankte sich bei Anna Fürfänger für die Organisation und bei der FSG Glonn-Zinneberg für die Bereitstellung des Schützenheims, sowie bei den Gästen für die Anreise und das tolle Wochenende. Kilian Grüner bedankte sich für die gute Organisation und überreichte noch Präsente und Wimpel. Dann war es auch schon wieder Zeit, die Abreise anzutreten, denn Südtirol hat noch einige Stunden Busfahrt vor sich.

Für nächstes Jahr hat Bayern auf jeden Fall den Ansporn. Kilian hat schon eine Einladung ausgesprochen, dass Bayern nächstes Jahr wieder Südtirol besuchen darf. Hier freuen wir uns schon sehr drauf.

Vielen dank an die Ausrichter, die Teilnehmer und die Organisatoren für ein schönes, freundschaftliches Wochenende des Jugendaustausches. *Anna Fürfänger /Fotos: Adrian Gartner*

## Bundesjugendtag in Wetzlar

### Verabschiedung und Aufbruch in neuer Kleidung

Der Bundesjugendtag fand dieses Jahr Mitte September im hessischen Wetzlar statt. Trotz staubedingter Verspätung konnten wir – die BSSJ – am Freitag (fast) pünktlich mit den anderen Landesverbänden ins Palais – Restaurant & Bar zum Abendessen aufbrechen. Dank der rechtzeitig gelieferten BSSJ-Kleidung waren wir klar als Landesverband Bayern erkennbar. Der Abend endete mit einem gemütlichen Beisammensitzen in der Hotelbar.

Am Samstag standen nach dem Frühstück Workshops auf dem Programm. Während unsere Landesjugendleiter sich im Seminar ‚Kommunikation‘ weiterbildeten, besuchten die Jugendsprecher das ‚Junge Ehrenamt‘. Einige aufschlussreiche Stunden und ein Mittagessen später sind alle zum Rahmenprogramm aufgebrochen. Ein Großteil der Landesjugendleitung besuchte das Leitz-Museum und wurde durch das Leica-Werk geführt. Der Rest jagte beim Outdoor Escape Game ‚My City Hunt‘ imaginäre Bösewichte durch Wetzlar und so wurde die Stadt in Kälte und Nässe ein wenig erkundet. Um 19:00 Uhr brachen wieder alle gemeinsam zum Abendessen auf. Diesmal ging es ins Paulaner Wirtshaus, wo es größtenteils bayerische Küche gab. Abgerundet wurde der Abend im Aufenthaltsraum des Hotels mit einigen Kicker-Spielen.

Am letzten Tag fanden nach dem Frühstück und Auschecken die Ehrungen für die bereits ausgeschiedenen Ehrenamtlichen statt. Die BSSJ rückte wie immer in Tracht aus – wofür wir auch viele Komplimente ernteten. Unsere ehemalige Landesjugendleiterin Lisi Stainer wurde mit einer Laudatio, die zahlreiche Anekdoten enthielt,

von Dominic Merz verabschiedet. An dieser Stelle nochmals vielen Dank an Dich, liebe Lisi, für deine tolle Arbeit in den letzten Jahren!

Im Anschluss an die Ehrungen teilten sich die Landesverbände für die Sitzung des Jugendausschusses und die Sitzung der Landesjugendsprecher auf.

Bevor wir uns verabschiedeten, plünderten wir noch ein letztes Mal das leckere Büfett.

*Annalena Sanktjohanser*



### Nikolaus-Cup 2022

Beim Nikolaus-Cup der Luftpistolen-schützen waren auf der Olympia-Schießanlage über 100 Youngster unter 16 Jahren am Start.

#### Das war MEGA!

Bei einem kleinen Preisschießen gab es neben den vollständig ausgeschütteten Startgeldern auch eine Walther LP 500 zu gewinnen.

#### Das war SUPER!

Ein stattliche Kuchen-Auswahl (den die Kaderschützen selbst gebacken hatten), Würstl vom Grill, Feuerschalen im Schneegestöber und der Besuch vom Nikolaus (1. Landesschützenmeister Christian Kühn) machten den Nikolaus-Cup zum Event!

#### Das war STARK!





## Marko Auer ist Bundesjugendschützenkönig

– von der Schießbude zum großen Titel –



### Steckbrief Marko Auer

Alter:	17 Jahre
Beruf:	Elektriker im 2. Lehrjahr
Hobbys:	Schießen und Fußball
Verein:	SV Weiherlilie Steinbrünning
Sport:	Luftgewehrschießen
Titel:	Bundesjugendschützenkönig
Ziel:	Bundesschützenkönig

Durch einen Freizeitpark streifen, Achterbahn fahren, Zuckerwatte essen und Schießen – wer hat das nicht alles schon einmal gemacht? Dass allerdings aus einem Streifzug durch den Freizeitpark einmal eine echte Leidenschaft wird, hätte sich der Bundesjugendschützenkönig Marko Auer wahrscheinlich auch nicht gedacht. Vor gut zehn Jahren war er mit seinem

Zwillingsbruder Michael in einem solchen Park unterwegs und tat eben das, was Kinder gerne in einem Freizeitpark machen.

Doch nicht nur die süßen Verlockungen von Zuckerwatte und gebrannten Mandeln standen hoch im Kurs – mit dem Schießen an einer Schießbude konnte nichts an diesem Tag mithalten. Die beiden Brüder waren fest entschlossen, einmal Schützen zu werden und suchten sich einen Schützenverein in ihrer Nähe. Das anfängliche

„Gaudi-Schießen“ im Freizeitpark, wo es um Kuschtiere, Rosen oder allerhand anderen Krimskrams ging, wurde schnell zu einem ernst zu nehmenden Sport für Marko Auer und seinen Bruder.

Ben“ im Freizeitpark, wo es um Kuschtiere, Rosen oder allerhand anderen Krimskrams ging, wurde schnell zu einem ernst zu nehmenden Sport für Marko Auer und seinen Bruder.

### Ganz schlicht und einfach

Marko Auer ist seit 2016 Mitglied beim SV Weiherlilie Steinbrünning. Der 17-Jährige geht dort einmal wöchentlich zum Schießen. Seine Hauptdisziplin ist das Luftgewehr. „Am liebsten schieße ich in Klamotten, die bequem und zweckmäßig sind“, erklärt Marko Auer. Er stach nämlich beim Schießen um den Titel des Bundesjugendschützenkönigs aus der Menge der Schützen heraus: In Bergstiefeln, Sporthose und Schützenweste aber ohne Schießbrille oder sonstigem Zubehör, schoss sich der junge Mann zu seiner Königswürde. „Klar würde ich eine Schießhose oder spezielle Schuhe anziehen, wenn ich mich zu 100 Prozent darin wohlfühlen würde“, erklärt Marko Auer sein reduziertes Outfit.

Am Tag des Bundeskönigsschießens in Allach ging es um nichts weniger als um den Königstitel, sodass Marko Auer mit seinem gewohnten Equipment dort startete. „Ich hatte gleich zwei



Mal die Chance, mir diesen Titel zu sichern“, blickt er auf den besonderen Tag in seiner bisherigen Schützenlaufbahn zurück. Klar, dass der junge Schütze dann auch zu den Materialien griff, mit denen er auch Zuhause seinem Sport nachgeht. „Am Anfang war ich eigentlich nicht aufgeregt, als aber dann die Zeit knapper wurde, machte sich bei Marko Auer langsam die Nervosität breit. „Mir hilft dann, dass ich einfach ein bisschen runterfahre, ruhig und tief durchatme und mich wieder sammle und konzentriere“, so Marko Auer. Sein Tipp in Situationen, die einen nervös machen: Tief durchatmen, ein paar Sekunden oder Minuten in seiner Position bleiben und es dann wieder richtig anpacken. Dieses Credo hat scheinbar bei dem jungen Mann gefruchtet und er wurde Bundesjugendschützenkönig 2022.



### Ruhe und Geselligkeit

Marko Auer absolviert gerade eine Ausbildung zum Elektriker und ist im zweiten Lehrjahr. Wenn er nicht gerade die Berufsschulbank drückt oder in seinem Ausbildungsbetrieb arbeitet, spielt er gerne Fußball und geht natürlich einmal wöchentlich zum Schießen. „Am Schützensport mag ich besonders die Ruhe, die er mit sich bringt“, weiß Marko Auer das Schützenwesen zu schätzen. Aber auch die Geselligkeit, die der Schützensport und vor allem sein Verein mit sich bringe, zeichne für Marko Auer das Schützenwesen aus. „Das Beieinandersein und der Zusammenhalt sind im Schützensport schon einzigartig“, findet Marko Auer. Ein Jahr ist er nun Bundesjugendschützenkönig aber Marko Auer schließt nicht aus, dass er vielleicht noch einmal in seinem Schützenleben einen Königstitel tragen könnte. „Richtig cool wäre es natürlich, wenn ich einmal Bundesschützenkönig werden würde. Ich glaube, so etwas gab es bis jetzt noch nie“, antwortete Marko Auer. auf die Frage, was er sich für seine Schützenzukunft noch wünschen würde. shw



# Kalender 2023



Januar		Februar		März		April		Mai		Juni					
1	S	1	M	1	M	1	S	Seminar Prävention sexuelle Gewalt	1	M	1	D			
2	M	2	D	2	D	2	S	Seminar Digitale Medien	2	D	2	F			
3	D	3	F	3	F	3	M		3	M	3	S	Bayernpokal		
4	M	4	S	4	S	4	D	Onlineseminar Juleica- Ausbildung	4	D	4	S			
5	D	5	S	5	S	5	M		5	F	5	M			
6	F	6	M	6	M	6	D		6	S	Seminar Kurze Spiele und Aktionen	6	D		
7	S	7	D	7	D	7	F		7	S	Seminar Kurze Spiele und Aktionen	7	M		
8	S	8	M	8	M	8	S		8	M		8	D		
9	M	9	D	9	D	9	S		9	D		9	F		
10	D	10	F	10	F	10	M		10	M		10	S		
11	M	11	S	11	S	11	D	Seminar Bewegung, Stressabbau	11	D		11	S	Seminar Mentaltraining	
12	D	12	S	12	S	12	M		12	F	Ergebnismeldung Shooty-Cup	12	M		
13	F	13	M	13	M	13	D		13	S	Wochenend- Seminar für lizenzierte Jugendleiter	13	D		
14	S	14	D	14	D	14	F		14	S		14	M		
15	S	15	M	15	M	15	S		15	M		15	D		
16	M	16	D	16	D	16	S		16	D		16	F		
17	D	17	F	17	F	17	M		17	M		17	S		
18	M	18	S	Seminar Mentaltraining	18	S	18	D	18	D		18	S	Seminar Recht und Versicherung	
19	D	19	S		19	S	19	M	19	F		19	M		
20	F	20	M	20	M	20	D	20	D	20	S	20	D		
21	S	Seminar Innere Präsenz	21	D	21	D	21	F	21	S	21	M	21	M	
22	S		22	M	22	M	22	S	22	M	22	D	22	D	
23	M	23	D	23	D	23	S	23	D	23	F	23	F		
24	D	24	F	24	F	24	M	24	M	24	M	24	S	Seminar Innere Präsenz	
25	M	25	S	25	S	25	D	25	D	25	D	25	S	Landesentscheid Shooty-Cup	
26	D	26	S	26	S	26	M	26	F	26	F	26	M		
27	F	27	M	27	M	27	D	27	S	27	S	27	D		
28	S	28	D	28	D	28	F	28	S	28	S	28	M		
29	S			29	M	29	S	29	M	29	D	29	D		
30	M			30	D	30	S	Ergebnismeldung Engleder-, Karsch-, Guschu-Pokal	30	D	30	F			
31	D			31	F			31	M						



Juli		August		September		Oktober		November		Dezember	
1	S	1	D	1	F	1	S	1	M	1	F
2	S	2	M	2	S	2	M	2	D	2	S
3	M	3	D	3	S	3	D	3	F	3	S
4	D	4	F	4	M	4	M	4	S	4	M
5	M	5	S	5	D	5	D	5	S	5	D
6	D	6	S	6	M	6	F	6	M	6	M
7	F	7	M	7	D	7	S	7	D	7	D
8	S	8	D	8	F	8	S	8	M	8	F
9	S	9	M	9	S	9	M	9	D	9	S
10	M	10	D	10	S	10	D	10	F	10	S
11	D	11	F	11	M	11	M	11	S	11	M
12	M	12	S	12	D	12	D	12	S	12	D
13	D	13	S	13	M	13	F	13	M	13	M
14	F	14	M	14	D	14	S	14	D	14	D
15	S	15	D	15	F	15	S	15	M	15	F
16	S	16	M	16	S	16	M	16	D	16	S
17	M	17	D	17	S	17	D	17	F	17	S
18	D	18	F	18	M	18	M	18	S	18	M
19	M	19	S	19	D	19	D	19	S	19	D
20	D	20	S	20	M	20	F	20	M	20	M
21	F	21	M	21	D	21	S	21	D	21	D
22	S	22	D	22	F	22	S	22	M	22	F
23	S	23	M	23	S	23	M	23	D	23	S
24	M	24	D	24	S	24	D	24	F	24	S
25	D	25	F	25	M	25	M	25	S	25	M
26	M	26	S	26	D	26	D	26	S	26	D
27	D	27	S	27	M	27	F	27	M	27	M
28	F	28	M	28	D	28	S	28	D	28	D
29	S	29	D	29	F	29	S	29	M	29	F
30	S	30	M	30	S	30	M	30	D	30	S
31	M	31	D					31	D		
										31	S

Seminar  
Bewegung,  
Stressabbau

Seminar  
Recht und  
Versicherung

Seminar  
Mentaltraining

Seminar  
Jugendleiter,  
was nun?

Jugendleiterlizenz-  
Lehrgang

Seminar  
Grundlagen  
SoB/TS  
Seminar  
Aufbaulehrgang  
SoB/TS

Seminar  
Prävention  
sexuelle Gewalt  
Seminar  
Juleica-  
Aufbauschulung

Seminar  
Innere Präsenz

Seminar  
Kurze Spiele  
und Aktionen

Guschu-Open

Multi-Youngsters  
Cup

Jugendleiterlizenz  
Prüfung

Bewerbungsende  
Nachwuchs-  
Gewinnungspreis

Seminar  
Digitale Medien

## Jugendleiterlizenz-Ausbildung 2022

- gemeinsam durch dick und dünn -

Vom 7. bis 15. Oktober drehte sich auf dem Gelände der Olympia-Schießanlage in Garching-Hochbrück wieder alles um das Thema „ÜL-J Ausbildung“. Los ging es am Freitag pünktlich um 19.30 Uhr.

Wir waren 19 hochmotivierte Teilnehmer aus verschiedenen Bezirken Bayerns und waren gespannt, was von uns alles erwartet wird, um diese Lizenz zu erlangen.

Es war der erste Lehrgang nach den Corona-Auflagen, und wir fingen gleich mit diversen Spielen an, um uns besser kennenzulernen.

Dabei stellten wir fest, dass wir eine ziemlich bunt gemischte Truppe waren: Unter den Teilnehmern tat sich ein Altersunterschiede von bis zu 40 Jahren auf, des Weiteren waren Jugendleiter mit dabei, die bereits seit mehreren Jahren aktiv in die Vereins-Jugendarbeit eingebunden sind, aber auch „Frischlinge“ stellten sich der Ausbildung, die sich der Vereinsjugendarbeit erst stellen möchten.

Am nächsten Tag ging es pünktlich acht Uhr im Unterrichtsraum mit der offiziellen Einführung in den Lehrgang weiter. Es wurde uns der Stundenplan ausgehändigt, und wir mussten feststellen, dass die Unterrichtstage sehr lange werden würden.

In der Theorie wurden wir unter anderem in folgenden Themengebiete intensiv geschult:

Organisation, Recht, Ethik, Ernährung und Hygiene, Pädagogik, Sportbiologie, Sportverletzungen, Aufsichtspflicht, sportspezifische Entspannungstechniken, Doping und Drogenmissbrauch und natürlich auch in unseren Schießsportdisziplinen Luftgewehr-, Luftpistole- und Bogenschießens.

Unsere Ausbilder und Dozenten erkannten immer rechtzeitig, wann es an der Zeit war, eine kleine Pause einzulegen, sei es um den Koffein-

haushalt wieder aufzufüllen, oder einfach nur, um die Sauerstoffsättigung zu erhöhen, indem wir draußen ein paar Minuten an der frischen Luft verweilen durften und uns gegenseitig austauschten.

Am Dienstagabend stand auf dem Stundenplan „Abend zur freien Verfügung“ und wir bekamen von unseren Ausbildern den Tipp, diesen Abend auch nur dafür zu verwenden. Wir beratschlagten alle gemeinsam, und kamen dann zu dem Entschluss, diesen Abend im Dream-Bowl-Palace zu verbringen. Spätestens nach diesem gemeinsamen Abend wurde uns allen bewusst, wie viele Gemeinsamkeiten wir haben, wodurch das „Wir-Gefühl“ immer stärker wurde.



Freier Abend im Dream-Bowl Palace (oben).  
Hüttenspiele zur Auflockerung (unten).



Die praktischen Teile der Jugendleiterausbildung wie z.B. Luftgewehr, Luftpistole, Bogen oder auch die ganz normalen sportlichen Aktivitäten wie Nordic Walking, Fitnessstraining, Stretching, Slackline und methodische Spiel- und Übungsreihen wurden immer wieder zwischendurch mit eingebaut, damit der Tag nicht nur aus Theorie bestand.

Wir konnten uns selbst ausprobieren, unsere eigenen Grenzen im Bereich Bewegung, Ausdauer, Kraft und Schnelligkeit kennenlernen, und ebenso die Koordination bei verschiedenen Ballspielen üben. Spätestens jetzt wussten wir was es mit dem Spruch

### „Learning by pain“

auf sich hat. Ein paar Muskelkater wurden in der Gruppe diagnostiziert.


Durch unsere starke Gruppendynamik und unseren Zusammenhalt wurden die Schmerzen sehr schnell wieder vergessen, und wir konnten uns gegenseitig wieder motivieren und die nächste Hürde nehmen.

Unser nächstes Aufgabengebiet bestand darin, eine kindgerechte Trainingseinheit für den darauffolgenden Samstag vorzubereiten. Uns wurde mitgeteilt, dass hier wirklich Kinder eines nahegelegenen Vereins kommen würden, um diese Unterrichtseinheit mitzumachen. Insgesamt handelte es sich um 14 Kinder im Alter zwischen acht und 14 Jahren. Wir legten uns mächtig ins

Zeug, und arbeiteten gemeinsam eine zweieinhalbstündige Trainingseinheit aus.

Am Mittwochabend stellte sich dann heraus, dass einer der Teilnehmer „Corona positiv“ war, und somit abreisen musste. Das war für uns erst einmal ein großer Schock. Ab diesem Zeitpunkt galt es jeden Tag vor dem Frühstück einen Corona-Test zu machen, Außerdem wurden die Tische in den Lehrräumen wieder mit Abstand auseinandergestellt, und jeder von uns hoffte, dass die Erkrankung nur ein Einzelfall bleiben würde. Am Donnerstagmittag stand dann fest, dass zwei weitere Teilnehmer wegen Corona unsere Truppe verlassen mussten. Allmählich machte sich ein wenig Angst breit, ob wir diesen Lehrgang wirklich bis zum Ende schaffen würden. Weil wir mittlerweile eine richtig tolle Truppe geworden waren, hielten wir unsere Coronakranken mittels elektronischer Medien auf dem Laufenden. Mittels WhatsApp und E-mail brachten wir den Unterricht und diverse Unterlagen in ihre Krankenzimmer – soweit es uns möglich war.

Am Samstag war es dann so weit. Wir mussten unser Können unter Beweis stellen. Es kamen die 14 Kinder mit ihren vier Betreuern, die sicherlich schon aufgeregt waren, was sie hier bei uns alles erwarten würde. Was sie nicht wussten, war, dass wir mindestens genauso aufgeregt waren, denn es war ja auch unsere erste gemeinsame Trainingseinheit mit fremden Kindern.



BSSJ-Intern Nr. 160 – 4/22





Kindgerechte Trainingseinheiten.

Die Zeit verging wie im Fluge, und wir hatten jede Menge Spaß mit den Kindern, und auch die mit uns.

**Abschlusslehrgang und Prüfungswochenende**

Vier Wochen später stand vom 17. bis 20. November der Abschlusslehrgang an. Ein Teilnehmer fiel leider krankheitsbedingt aus. Zudem hatten wir die Prüfung in Theorie und Praxis abzulegen.



Das Prüferteam (oben) und die Teilnehmer (unten) bei der praktischen Prüfung.



Ein Geburtstag wurde stilvoll gefeiert.

Zudem hatte eine unserer Teilnehmerinnen zwischen ihren runden Geburtstag, der zwischen der theoretischen und praktischen Prüfung gewürdigt werden sollte. Heimlich hatten wir in den Wochen davor eine Überraschung für sie geplant. Stress pur. Zu diesem Ereignis gratulierte sogar Guschu persönlich. Nach den Prüfungen waren wir uns einig, dass alles halb so wild war. Jeder von uns war hochmotiviert und hatte sich gut vorbereitet.

Zum Schluss noch ein großes Dankeschön an alle Ausbilder, Dozenten, Referenten und Sabine Freitag, die für die Rahmenbedingungen dieser Weiterbildung zuständig war, sowie allen anderen, die im Hintergrund beteiligt waren. Ihr habt uns alle jede Menge Wissen und praktische Fähigkeiten für unsere neue Aufgabe als Jugendleiter mitgegeben. Herzlichen Dank auch für die Übergabe unserer Urkunden in diesem feierlichen Rahmen. *Sergius Ruppner*





**HERZLICHEN GLÜCKWUNSCH ALLEN  
NEU-LIZENZIERTEN JUGENDLEITERN!**



## Teambuilding beim SV Hubertus Gaimersheim

- Sport verbindet -

Die Jugendleitung von Hubertus Gaimersheim veranstaltete Ende September im Anschluss ans freitägliche Jugendtraining einen Ausflug in die Cosmos-Bowling-Arena in Ingolstadt. Unter dem Motto „Sport verbindet“ konnten vor allem die neu in den Verein eingetretenen Kinder und Jugendlichen die etablierten Jugendlichen und auch die Jugendbetreuer besser kennenlernen.

*Carolin Münch,  
Foto: Tobias Friedrich*





## Pöckinger Jugend macht Walchenseehaus unsicher – Mit Kooperation und Koordination punkten –

Endlich war es wieder so weit! Nach drei Jahren Pause fuhr die Pöckinger Schützenjugend im Herbst 2022 zum beliebten Jugendhaus am idyllischen Walchensee. Nach regnerischer Fahrt durch die bayerischen Voralpen kamen die Pöckinger Freitagnachmittag im wunderschönen Selbstversorgerhaus in der malerischen Jachenau an.

Jugendleiterin Claudia Stumpfenhausen erklärte den zehn Jugendlichen geduldig die geltenden Regeln für dieses Wochenende.

Fleißig half nicht nur der eingeteilte Küchendienst beim Vorbereiten des Abendessens mit, sondern der allzeit präsente Hunger und die löbliche Kameradschaft untereinander animierte die Schützenjugend zum Mithelfen.

Später spielten alle gesellige Kooperationsspiele. Lustig war's, als die Schüler im Kreis sitzend ohne Absprache bis Zehn zählen mussten – ohne eine Zahl doppelt zu nennen. Beim nächsten Spiel konnten die Spielregeln nur durch exaktes Beobachten herausgefunden und korrekt angewendet werden. Ein abschließendes Bonbon-Würfelspiel sorgte für Bewegung und süße Belohnungen nach den Konzentrationsspielen. Es förderte unter anderem den Gemeinschaftssinn der Pöckinger Schützenkinder.

Nach einer kurzen Nacht freuten sich am Samstag alle auf den zweiten Tag der Jugendfreizeit. Gestärkt testeten die Kinder nach dem Frühstück spielerisch ihre Koordination, Feinfühligkeit und Geduld. Claudia Stumpfenhausen und Silvia Mikula führten die Schützenjugend durch 18 verschiedene Aufgaben mit unterschiedlichen Schwerpunkten. Beispielsweise wurden durch Wurf- und Fangspiele, Balancieren, Aufstehen mit einem Ball in den Händen, blind auf einem Bein stehen, in einen Kreis hüpfen und einbeinig stehen bleiben, die körperliche Wahrnehmung, Standhaftigkeit und Beweglichkeit gefördert. Fingerspitzengefühl und Konzentration war en-

beim einhändigen Sortieren von 1-Cent-Münzen und Streichhölzern gefragt.

Von denjenigen, die ihre Aufgabe schnell gelöst hatten, war Geduld und Kameradschaft im Warten gefordert, bis alle fertig waren. Die Motorik wurde beim exakten Ausschneiden eines Kreises wie beim Auffangen eines fallenden Stabes trainiert. Ein großes Lob an alle Kinder, die sämtliche Aufgaben geduldig, eifrig und konzentriert lösten.

Ein Verdauungsspaziergang zum Walchensee stand nach dem Essen auf dem Programm. Fast schon winterliche Kälte und Nieselregen, der die Teilnehmer/-innen das gesamte Wochenende begleitete, hielt die Kinder nicht davon ab, Brücken mit Treibholz zu bauen.

Am Nachmittag freuten sich die Kinder auf einen Biathlonwettbewerb. Wegen technischer Probleme konnte leider nicht mit den mitgenommenen Lichtgewehren geschossen werden. Aber Not macht erfinderisch – die Kinder warfen stattdessen Tennisbälle in Eimer. Zusätzlich mussten sie Hampelmänner, Kniebeugen und Liegestützen absolvieren. Alle Aktivitäten des Biathlons erforderten Ausdauer, Konzentration, Körperwahrnehmung, Treffsicherheit und korrekte Haltung bei den Sportübungen. Die Kinder absolvierten mit eifrigem Ehrgeiz und Kondition alle Übungen.

Auch im großen Garten tobte sich die Pöckinger Jugend während der Programm- und Regnpausen, mit Fang- und Versteckspielen, aus. Nach der abendlichen Brotzeit standen ruhige Kartenspiele im Fokus. Unter anderem ein kooperatives Suchspiel auf Zeit, bei dem Teamwork unverzichtbar war. Also perfekt für das Motto der Pöckinger: Gemeinschaftssinn, Koordination und Kooperation.

Tatkräftig sorgte der Küchendienst auch Sonntagmorgen für eine reichhaltige Mahlzeit. In dieser Zeit hatten die Jugendtrainerinnen Silvia



und Claudia Basteltische im Gemeinschaftsraum hergerichtet. Mit buntem Zellophanpapier wurden gefühlt „300 kleine Minidracen gefaltet“, so resümierte ein Kind die fleißigen Bastelarbeiten. Aus Minidracen wurde ein Stern geklebt. Die Youngster am anderen Tisch malten weihnachtliche Motive aus, um damit Teelichter zu dekorieren. „In der Weihnachtsbäckerei“ schallte, fröhlich von den Kindern gesungen, durch den Raum – die Vorfreude auf die kommende Vorweihnachtszeit.

Bis zum Mittagessen war Kofferpacken und Aufräumen der Zimmer angesagt. Zum Schluss wurde geputzt, gewischt und gesaugt. Bevor es wieder auf die Heimfahrt ging, lud die Sonne zur Preisverteilung des „Biathlons“ auf der großen Terrasse ein. Mit sieben von 15 Treffern und einer Gesamtzeit von 4:42 Minuten wurde Kristian Erster vor Dominik, der mit fünf Treffern und 5:03 Minuten folgte. Knapp dahinter platzierte sich Raphael mit sieben Treffern und 5:08 Minuten. Auch die übrigen Kinder konnten Preise zwischen Seifenblasen, Knete, Lenkdrachen, Trinkflasche, Vogelhäuschen und Co. auswählen.

Die Jugendleiterinnen lobten im Abschluss alle Kinder für ihren Gemeinschaftssinn, ihre stete Hilfsbereitschaft, ihre Rücksichtnahme den Jüngsten gegenüber, ihre fleißigen Küchenhilfe und ihr beispielhaftes Benehmen.

An dem aktiven, turbulenten und gemeinschaftlichen Wochenende wurden die jungen Kameraden/-innen zu Freunden. Die kollektiven Aufgaben, das hilfsbereite Zusammenarbeiten in der Küche, am See und im Garten, die gemeinsame Zimmeraufteilung und die geselligen Spiele schweißten die Gruppe zusammen.

Nach einem Gruppenfoto traten alle den Heimweg an und freuen sich schon auf die nächste Jugendfreizeit im November 2023.

Rundum informiert die Website:  
[www.vsg-poecking.de](http://www.vsg-poecking.de)

*Michaela Stumpfenhausen/es*

## Hurra! Die Faschingsparty-Zeit kommt!

### – Faschingsparty und Tischdeko-Basteln mit der Jugendgruppe –



Noch ist für schnell Entschlossene Zeit, eine Kinder-Faschingsparty mit Musik und Kostümpremierung im Schützenheim zu organisieren. Zusammen mit den Youngstern ist die Deko schnell zu bewerkstelligen: Ein paar Girlanden



und farbige Luftschlangen sind schnell besorgt. Die Jungschützen/-innen können mit kleinen Basteleien zur Deko beitragen. Auf der Suche nach einer preiswerten und relativ schnell machbaren Bastelidee (Warum eigene erfinden, wenn das Internet voll davon ist.) stieß ich auf die Webseite: [www.sabine-seyffert.de](http://www.sabine-seyffert.de). Hier findet ihr alles, was für jüngere, zum Teil mit etwas Hilfe von den älteren Jüngschützen, leicht zu basteln ist und mit kostengünstigen Materialien auskommt. Die Schützenkinder könnten z. B. „Clowns“ als Tischdeko basteln. Dazu benö-

tigt ihr leere Papprollen (auch Klopapierrollen), Klebstifte, Knöpfe, Wollreste, Filzstifte oder Malkasten. Alles Weitere und viele zusätzlich Ideen findet ihr auf der Webseite, ebenso wie weitere „Clown-Beispiele“.

Die älteren Jugendlichen können bei der Faschingsparty den Job des Barkeepers übernehmen. Das Netz ist voll von Rezepten für alkoholfreie Cocktails. Wenn dann die Eltern der Schützenkinder oder die erwachsenen Vereinsmitglieder noch Krapfen beisteuern, ist die Faschingsparty schon gerettet.

Schön wäre es, wenn die Schützenkinder alle ihre Freunde und Freundinnen zur Party mitbringen – natürlich kostümiert! Dann kann die närrische Zeit im Schützenhaus beginnen und auch das tollste Kostüm prämiert werden.

Und wenn das Schützenhaus von den Räumlichkeiten her keine Party zulässt, oder kein passender Termin mehr gefunden werden kann, dann ist das Basteln der Tischdeko mit der Jugendgruppe dennoch eine tolle Sache und willkommene Abwechslung.

Auf jeden Fall solltet ihr eure Kinder und Jugendlichen gleich Anfang Januar fragen, was sie von einer Party halten, denn sie sollen mitgestalten und mitentscheiden können. Und sie haben vielleicht noch bessere Ideen. *est*

*Foto: [www.sabine-seyffert.de/](http://www.sabine-seyffert.de/)*



## Jelly Shots für die Faschingsparty

Im Herbst werden die letzten Apfelsorten reif, zumindest diejenigen, die sich auch gut zum Einlagern über den Winter eignen, wie z. B. Boskop. Nachteil der Lageräpfel ist, dass sie in der Regel ziemlich sauer sind. Da kommt ein süßes Rezept gerade recht.

### Zutaten

- etwa 200 g gemischtes Obst (frisch, Konserve oder tiefgekühlt), z. B. Kirschen, Erdbeeren, Brombeeren, Himbeeren, Blaubeeren)
- 1 Beutel Götterspeise Zitronen-Geschmack
- 80 g Zucker
- 500 ml Wasser (die Hälfte der Flüssigkeit kann auch durch eine andere flüssige Variante ersetzt werden)

### Wie bereite ich kleine, süße Jelly Shots zu?

#### 1. Jelly Shots vorbereiten

FrISCHE Früchte putzen und evtl. waschen. Konservenfrüchte auf einem Sieb abtropfen lassen. Tiefgekühlte Früchte auftauen lassen.

#### 2. Jelly Shots zubereiten

Vorbereitete Früchte in etwa 30 Schnapsgläschen verteilen (pro Glas eine Frucht). Götterspeise nach Packungsanleitung zubereiten und in die Schnapsgläschen geben. Die Gläschen mind. 1 Std. in den Kühlschrank stellen.

### Variante „Jelly Shots als Hingucker“:

In Fruchtschalen gefüllt, macht der Götterspeise-Shot optisch noch mehr her.

Am besten eignen sich für Jelly-Shots Orangen. Bei ihnen lässt sich das Fruchtfleisch leicht entfernen und der Orangensaft kann zusätzlich den Gästen angeboten werden. Auch Zitronen sind geeignet und geben dem Shot außerdem eine leicht bittere Note. Limetten sind zum Befüllen weniger gut, weil die Trennwände der Frucht stark mit der Schale verbunden sind und sich somit schlecht entfernen lassen.

Da die Herstellung so leicht von der Hand geht,

viel  
Spass!  
damit!



## Der Winter

Findest du die 10 Wörter zum Thema Winter, die in diesem Suchsel versteckt sind?

D	F	V	G	B	H	U	Z	E	W	R	Ö	P	O	D
R	S	E	F	D	C	V	F	G	T	Z	G	B	N	U
F	X	S	C	H	N	E	E	M	A	N	N	D	E	P
H	Y	D	F	C	V	H	Z	U	W	E	R	Q	W	I
Z	S	A	F	H	A	N	D	S	C	H	U	H	R	N
Ä	E	S	F	D	F	T	G	H	Z	U	E	D	F	G
E	R	C	V	D	F	G	T	H	Z	U	K	D	F	U
R	T	H	G	S	D	F	R	T	Z	R	Ä	F	R	I
W	Z	L	B	S	D	E	R	T	Z	E	L	R	O	N
I	U	I	H	D	Q	W	E	R	G	V	T	G	S	E
N	J	T	Z	K	A	M	I	N	H	F	E	H	T	W
T	H	T	T	D	G	T	Z	U	Z	G	T	J	T	H
E	N	E	R	D	F	G	H	M	Ü	T	Z	E	G	G
R	M	N	E	F	V	G	T	W	E	R	S	D	F	T
A	E	S	C	H	N	E	E	H	A	S	E	X	C	Ö

- Winter
- Kälte
- Schneehase
- Kamin
- Schneemann
- Frost
- Mütze
- Schlitten
- Handschuh
- Pinguin



## Das Iglu

Wer ist auf dem richtigen Weg zum Iglu?




## Das Labyrinth

Wie kommt der kleine Guschu zum Kranz?



## Fehler im Detail

Guschu sind beim Abmalen der Winterlandschaft ein paar kleine Fehler unterlaufen. Hilf Guschu, die 7 Fehlerchen zu finden, damit er sie ausbessern kann!



## Luftballonschießen - Athletik- und Schießtraining mit Spaßfaktor -

**Material:** Luftballons, Scheiben, Stoppuhr

**Durchführung:**

Die Schützen bekommen 3 Pfeile und die gleiche Anzahl Luftballons.

Auf Kommando „Start-1“ müssen sie die Luftballons nacheinander aufblasen (Achtung: Ballongröße definieren!), zur Scheibe laufen, dort befestigen und wieder zurücklaufen. Die Zeit wird gestoppt. Der Schnellste erhält einen Bonuspunkt.

Auf Kommando „Start-2“ nehmen die Schützen ihre Bögen auf, nehmen den Stand ein und versuchen jetzt ihre Ballons zu treffen. Je getroffenen Luftballon ein Punkt.

**Wertung:** Sieger ist, wer die meisten Punkte hat.

*Martina Volkland*



## Schießspiel im Winter

### - Zeig, was du kannst! -



Mit diesem Training für Fortgeschrittene, das in ein wettkampfnahes Schießspiel eingebunden ist, soll der individuelle äußere Anschlag – trotz des Standverlassens – immer wieder neu aufgebaut werden und damit zur Stabilisierung und Sicherheit beitragen.

**Teilnehmerzahl:** beliebig

**Material:** Vom umrahmten Kasten für die Schützen Kopien anfertigen.

**Durchführung:** Den Schützen vorab Beispiele nennen, wann im Wettkampf ein Verlassen des eingenommenen Anschlags notwendig sein kann und worauf sie beim Wiedereinnehmen des Anschlags achten sollten bzw. von der Sicherheit und den Regeln der Sportordnung beachten müssen.

**Ergebnisbesprechung:** Dafür genügend Zeit einplanen.

*Elfe Stauch*

**Name:** \_\_\_\_\_

**Deine Aufgabe:** Du schießt nach dem Probeschießen fünf Schuss, legst dein Sportgerät ordnungsgemäß ab, schreibst die erbrachten Ringwerte in die Kästchen, trittst ca. einen Meter zurück, verweilst dort für ca. eine Minute. In dieser Zeit atmest du tief ein und aus und überlegst dir, was du tun musst, um deinen Anschlag wieder bestens einzunehmen, dann atmest du mehrmals ruhig ein und aus (dabei sollte das Einatmen über die Nase erfolgen und das Ausatmen über die leicht geöffneten Lippen). Danach nimmst du deinen Anschlag wieder ein und schießt weitere fünf Schuss. Das Ganze wiederholst du noch zwei Mal. Für dein Endergebnis zählen nur bestimmte Ringwerte. Achte auf Sicherheit und evtl. Regeln.



**Für den Sieg zählen jeweils:**

1. Schuss

\_\_\_\_\_

+

12. Schuss

\_\_\_\_\_

=

Ergebnis

9. Schuss

\_\_\_\_\_

+

20. Schuss

\_\_\_\_\_

=

Ergebnis

\_\_\_\_\_ + \_\_\_\_\_ = **Endergebnis**

**Sieger? Siegerin? Dann herzlichen Glückwunsch, denn das Schießspiel stellt schon eine besondere Herausforderung dar. Ein kleiner Trost für die nächsten Platzierten nicht jede/jeder kann gewinnen, denn das Quentchen Glück gehört auch dazu!**



## Ausbildung

### Jugendleiterlizenz-Ausbildung (ÜL-J)

#### Inhalte

Die Jugendleiterlizenz-Ausbildung (ÜL-J) umfasst 130 Lerneinheiten. Der Unterricht beinhaltet zu 80 % überfachliche Themen, wie z. B. überfachlichen Sport, Aktivitäten und Spiele in der allgemeinen Jugendarbeit und deren Finanzierungsmöglichkeiten, Jugend- und Vereinsrecht, Aufsichtspflicht, Kommunikation und Gruppendynamik. 20 % der Ausbildungsinhalte beschäftigen sich mit schießsportfachlichen Ausbildungsthemen in Theorie und Praxis (Luftgewehr/Luftpistole oder Bogen/Luftpistole). Die Jugendleiterlizenz-Ausbildung (ÜL-J) erfolgt nach den Richtlinien des Bayerischen Staatsministeriums für Unterricht und Kultus sowie den Rahmenrichtlinien für Qualifizierung, im Bereich des Deutschen Olympischen Sportbundes.

#### Lehrgangsziele

Mit erfolgreichem Abschluss erhalten die Teilnehmer\*innen die Jugendleiterlizenz des DOSB. Sie soll dazu befähigen, eine Vereinsjugendgruppe aufzubauen, zu führen und sinnvoll zu erweitern. Zudem ist diese Lizenz Voraussetzung für eine staatliche Bezuschussung und auch für den Erhalt der JuleiCa (Jugendleiter-Card). Letztere bietet den Ausweisinhabern bundesweit zahlreiche Ermäßigungen.

#### Lehrgangsort

Bayerischer Sportschützenbund e.V.  
Olympia-Schießanlage  
Ingolstädter Landstraße 110  
85748 Garching-Hochbrück

#### Termine

**Grund- und Aufbaulehrgang:**

**06. bis 14. Oktober 2023**

**Abschlusslehrgang (Prüfung):**

**16. bis 19. November 2023**

Anreise am 06.10. / 16.11. jeweils bis 19:00 Uhr

**Teilnehmerkreis:** Interessierte Jugendmitarbeiter\*innen ab einem Alter von 18 Jahren

#### Voraussetzungen

- Erste-Hilfe-Kurs mit 9 Unterrichtsstunden, der nicht älter als 2 Jahre ist
- Qualifizierung für Standaufsichten
- Vereinsübungsleiter- bzw. Jugendassistenten-Ausweis
- Erweitertes Führungszeugnis ohne jugendrelevante Einträge

Ohne diese Voraussetzungen ist eine Teilnahme nicht möglich, denn die Jugendleiterlizenz (ÜL-J) ist ein „amtliches“ Dokument mit fest vorgegebenen Richtlinien, die, wie z. B. auch bei einem Kfz-Führerschein, von Amtswegen her eingehalten werden müssen.

**Lehrgangsgebühr: 200,- Euro;** darin enthalten sind Übernachtung in Doppelzimmern inkl. Vollpension, Referenten- und Betreuerhonorare sowie Unterrichtsmaterial.

#### Lehrgangs-Team

- Peter Schwibinger (Trainer C Leistungssport, lizenzierter Jugendleiter, Assistent der Landesjugendleitung)
- Thorsten Schierle (B-Trainer, S-Lizenz Kinder/Ausbilderlizenz für JuBaLi DSB)
- Veronika Hartl (Sport- und Gesundheitswissenschaftlerin, Leiterin des Jugendbüros)

**Anmeldung:** Die Anmeldung erfolgt über den **BSSB-Onlinemelder** im Login-Bereich MeinBSSB auf dem Webportal [www.bssb.de](http://www.bssb.de)

**Ansprechperson:** Veronika Hartl

Leitung Landesjugendbüro

089-316949-14 - [veronika.hartl@bssb.bayern](mailto:veronika.hartl@bssb.bayern)

## Weiterbildung

### Jugendleiterlizenz (ÜL-J) Verlängerung der Gültigkeit

Für die Verlängerung der Gültigkeit einer Jugendleiterlizenz gelten folgende Regelungen:

**Innerhalb der vierjährigen Laufzeit** einer Jugendleiterlizenz sind **16 Unterrichtseinheiten** Weiterbildung vorgeschrieben. Von diesen 16 Unterrichtseinheiten sind mindestens **8 Unterrichtseinheiten** aus dem **überfachlichen BSSJ-Weiterbildungsangebot** für Jugendleiterlizenzen **auf Landesebene** gefordert (Weiterbildungsangebote aus dem Bereich „Jugend“). Weitere 8 Unterrichtseinheiten können auch aus den sport- oder verwaltungsfachlichen Bereichen sein. Hierbei ist auf die Anzahl der anerkenungsfähigen Unterrichtseinheiten zu achten (siehe **Tabelle zur Lizenzverlängerung**).

Weiterbildungsangebote werden immer in der **Bayerischen Schützenzeitung**, auf der **Jugendwebseite (www.bssj.de)** sowie über den **BSSB-Onlinemelder im Login-Bereich „MeinBSSB“** auf dem Webportal **www.bssb.de** ausgeschrieben. Eine schnelle Anmeldung ist ratsam, da wegen unserer Teilnehmerbegrenzung - um optimales Arbeiten zu ermöglichen - die Seminare oft schnell ausgebucht sind.

**Für ausgebuchte Seminare kann man sich auf die Warteliste setzen lassen. Dazu einfach eine E-Mail an Sabine Freitag schicken: [sabine.freitag@bssb.bayern](mailto:sabine.freitag@bssb.bayern)**

Weiterbildungen aus dem überfachlichen Jugendbereich, die die Bezirke/Gaue durchführen, werden anerkannt, wenn sie vom Landesjugendbüro **vorab genehmigt** worden sind. Werden Fortbildungsveranstaltungen bei anderen Instituten besucht und sollen diese zur Lizenzver-

längerung gelten, so sollte vor Anmeldung **wegen einer Anerkennung** beim Landesjugendbüro ebenfalls **nachgefragt werden**.

Folgende Einrichtungen bieten ggf. Seminare aus dem überfachlichen Jugendbereich an:

- Bezirks-, Kreis- und Stadtjugendring
- Jugendbildungsstätte
- Universitäten
- VHS
- Andere Sportverbände

Eine Lizenzverlängerung ist ab dem **1. Oktober des Ablaufjahres** möglich. Zur Lizenzverlängerung ist der Nachweis an Fortbildungen (Teilnahmebestätigungen, Hinweis auf Eintrag im ZMI bei Seminaren beim BSSB/BSSJ) an die Bayerische Schützenjugend, Ingolstädter Landstraße 110, 85748 Garching einzusenden.

**Die Anfrage zur Lizenzverlängerung kann per E-Mail erfolgen.** Zuständigkeit: Veronika Hartl, 089-316949-14, [veronika.hartl@bssb.bayern](mailto:veronika.hartl@bssb.bayern)

Die Aus- und Weiterbildungsmaßnahmen der Bayerischen Schützenjugend werden aus Mitteln des Bayerischen Staatsministeriums für Familie, Arbeit und Soziales durch den Bayerischen Jugendring gefördert.



Bayerisches Staatsministerium für  
Familie, Arbeit und Soziales



## Anerkennung für Lizenzverlängerungen von BSSB-Weiterbildungsmaßnahmen

Bereich	Seminar	Lizenz	Trainer C	Vereinsmanager	Jugendleiter	VÖL
Verwaltung	Schützenmeister – was nun?		8 UEs			
Verwaltung	ZMI Client für Vereine und Gesellschaften		8 UEs			
Verwaltung	Fit für das Amt des Schatzmeisters		8 UEs			
Verwaltung	Konflikte im Verein entschärfen und vermeiden	8 UEs **	8 UEs **			
Verwaltung	Das Waffenrecht in der Praxis	4 UEs	4 UEs	4 UEs *	4 UEs	
Verwaltung	Sportleiter im Verein Kugel/Bogen	4 UEs	8 UEs **			
Verwaltung	Krisenmanagement		8 UEs			8 UEs
Verwaltung	Datensicherheit im Rahmen der DSGVO	4 UEs	4 UEs	4 UEs *		4 UEs
Verwaltung	„Hilfe, wir müssen bauen“		4 UEs			
Verwaltung	Eventmanagement		4 UEs	4 UEs *		
Verwaltung	Vereinsrecht und Versicherungen		8 UEs **	8 UEs *		
Verwaltung	Kassen- und Rechnungsprüfung in Verein/Gesellschaft		4 UEs			
Verwaltung	DSGVO für Verein/Gesellschaft		4 UEs			
Verwaltung	Kinder und Jugendliche für den Verein gewinnen – aber wie?		8 UEs	8 UEs		
Verwaltung	Motivation und Planung		8 UEs			
Verwaltung	Soziale Medien		4 UEs			
Verwaltung	Wie führe ich meinen Verein in die Zukunft?		8 UEs			
Jugend	Sommerbiathlon Grundlagenlehrgang	8 UEs			8 UEs	8 UEs
Jugend	Sommerbiathlon Aufbaulehrgang	8 UEs			8 UEs	8 UEs
Jugend	Innere Präsenz – Achtsamkeit – Bewusstheit	8 UEs	8 UEs **	8 UEs	8 UEs	8 UEs
Jugend	JuLeiCa Aufbauschulung			8 UEs		
Jugend	Mentaltraining	8 UEs		8 UEs		8 UEs
Jugend	Du bist, was du isst – gesunde Ernährung			8 UEs		8 UEs
Jugend	Bewegung und Stressabbau	8 UEs	8 UEs	8 UEs		8 UEs
Jugend	Fit für die Herausforderungen des digitalen Zeitalters		8 UEs	8 UEs		
Jugend	Bogensport im Aufwind	8 UEs***	8 UEs	8 UEs***		8 UEs
Jugend	Jugendleiter – was nun?			8 UEs		
Jugend	Kurze Spiele und Aktionen aus dem Abenteuer und Erlebnissport	8 UEs	8 UEs	8 UEs		8 UEs
Jugend	Prävention von sexuellen Übergriffen und sexueller Gewalt	8 UEs	8 UEs	8 UEs		8 UEs
Jugend	Recht und Versicherung in der Jugendarbeit	8 UEs	8 UEs **	8 UEs		8 UEs
Sport	Weiterbildungsmaßnahmen speziell für Trainer A, B, C	entsprechend		entsprechend		
Sport	Weiterbildungsmaßnahmen speziell für Kampfrichter					

**Anmerkungen**

wird mit der abgedruckten Zahl von UEs anerkannt	wird für diesen Lizenztyp nicht anerkannt
* nur in Verbindung mit einer jugendspezifischen Weiterbildungsmaßnahme	** nur ein Lehrgang aus diesem Weiterbildungsfeld wird anerkannt
*** Dieses Seminar wird für Trainer im Bogenbereich (Trainer C, B A und ÖL-J im Fachteil Bogen) <b>nicht zur Lizenzverlängerung</b> anerkannt.	

**Allgemeiner Hinweis zur Anerkennung der Weiterbildungen für Trainer-C-Lizenzen:**

Grünmarkierte Seminare aus den Bereichen Verwaltung und Jugend werden nur als überfachliche Weiterbildungen und nur in Verbindung mit einer sportsspezifischen Weiterbildungsmaßnahme anerkannt. Pro Bereich (Verwaltung/Jugend) kann auch nur jeweils **ein** Lehrgang für Trainer C anerkannt werden.

# Lichtgewehrverleih der Bayerischen Schützenjugend



Die Landesjugendleitung der Bayerischen Schützenjugend verleiht seit nunmehr über 10 Jahren Biathlon-Lichtgewehr-Anlagen mit Zielvorrichtungen (Anschütz). Diese hochwertigen Sportgeräte haben ein Gewicht von nur 2,2 kg, sind für Jung und Alt geeignet, können drinnen wie draußen problemlos benutzt werden, da sie nicht dem Waffengesetz unterliegen. Spaß ist sowohl bei Kindern und Jugendlichen als auch bei Erwachsenen garantiert.

## Kosten

Die Biathlongewehre mit Zielvorrichtungen werden **KOSTENLOS** an Vereine verliehen. Zu bezahlen sind lediglich die Rücktransportkosten. Es werden entweder Pakete mit 2 (ca. 12 kg) oder 3 Anlagen (ca. 16 kg) in einem Karton verpackt und zum reservierten Termin verschickt.

Es besteht aber auch die Möglichkeit, die Lichtgewehre selbst abzuholen bzw. zurückzubringen. Abhol-Ort ist die Geschäftsstelle des Bayerischen Sportschützenbundes e.V.: **Olympia Schießanlage, Ingolstädter Landstraße 110, 85748 Garching.**

## Anfrage

Die Reservierungsanfrage sollte **per E-Mail** so früh wie möglich erfolgen. Es ist empfehlenswert, mindestens ein halbes Jahr vorab anzufragen. Dazu werden folgende Angaben benötigt

- das Datum der Veranstaltung/Verleihzeitraum
- die Anzahl der Lichtgewehre (max. 6 Anlagen)
- die Kontaktperson (Adresse, E-Mail, Handynummer) & Versandadresse.

## Verleihzyklus und Versand

Generell wird in einem Zyklus von **Mittwoch bis Montag** verliehen. Die Anlagen können im Ausnahmefall für 2 Verleihzyklen reserviert werden. Die Lichtgewehre werden zum reservierten Termin von der Bayerischen Schützenjugend an den „Ausleiher“ verschickt.

Trotz sorgfältiger Planung und rechtzeitigem Versand kann es dennoch zu verspäteten Zustellungen kommen. **Daher ist eine Selbstabholung der Lichtgewehre empfehlenswert.**

## Rücksendung

Die Rücksendung erfolgt durch den Verleiher. Die BSSJ versendet per DHL, der Dienst für den Rückversand ist dem Verleiher freigestellt. Die Rücksendung muss Montagvormittag erfolgen, persönlicher Rücktransport bis spätestens Diens-tagvormittag.

**Wir bitten dringend darum, sorgsam und sachgemäß mit den Anlagen umzugehen und die einzelnen Teile wieder in die dazugehörigen Kartons zu verpacken.**

*Die Reparaturkosten von Schäden, die durch unsachgemäße Behandlung verursacht werden, können dem Verleiher in Rechnung gestellt werden.*

Bei Interesse und weiteren Fragen wenden Sie sich bitte an:

## Bayerische Schützenjugend

Landesjugendbüro  
Telefon: (089) 31 69 49-14  
E-Mail: jugend@bssb.de